

En transport en commun



UBIPLEX

Rennes	St Brieuc	Rennes	Nantes	Paris	Quimper	Caen
Durée	50mn (TGV)	60mn (TGV)	1h50 (TER)	2h10 (TGV)	2h20 (TER)	3 h (TER)

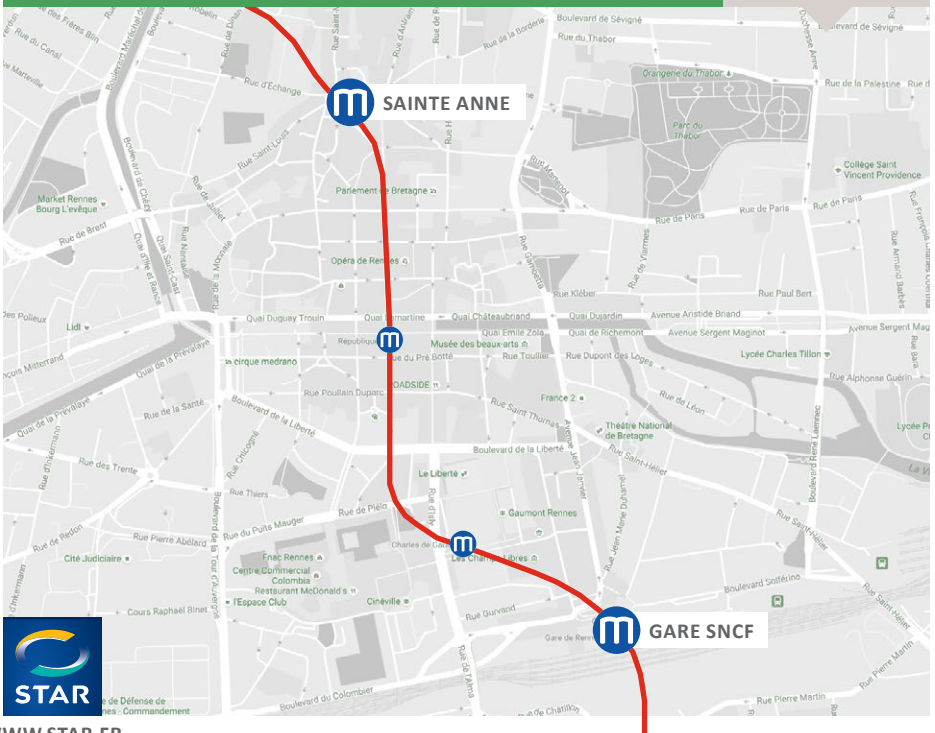
www.voyages-sncf.fr

1.

Depuis la gare SNCF de Rennes, prendre le métro à la station GARES LIGNE **A**, en direction de J.F. Kennedy. Descendre à la station Sainte-Anne

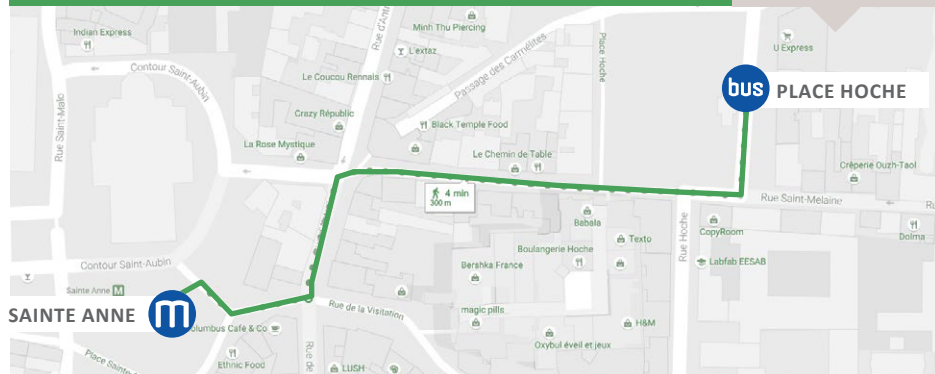


DURÉE 5 MIN

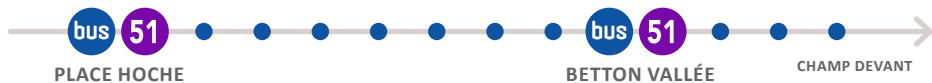


WWW.STAR.FR

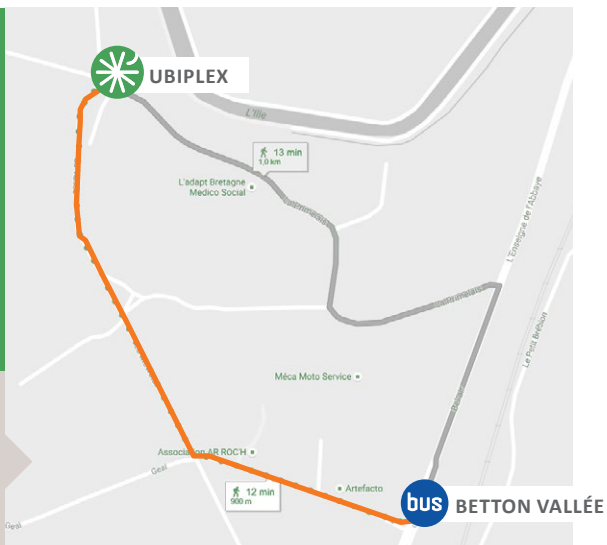
2. Marcher 300 mètres jusqu'à la Place Hoche



3. Prendre le bus 51 à l'arrêt Place Hoche en direction de Champ Devant (Betton)
Descendre à l'arrêt Betton Vallée (Betton)



4. Traverser la route puis suivre les indications UbiFlow (900 m)



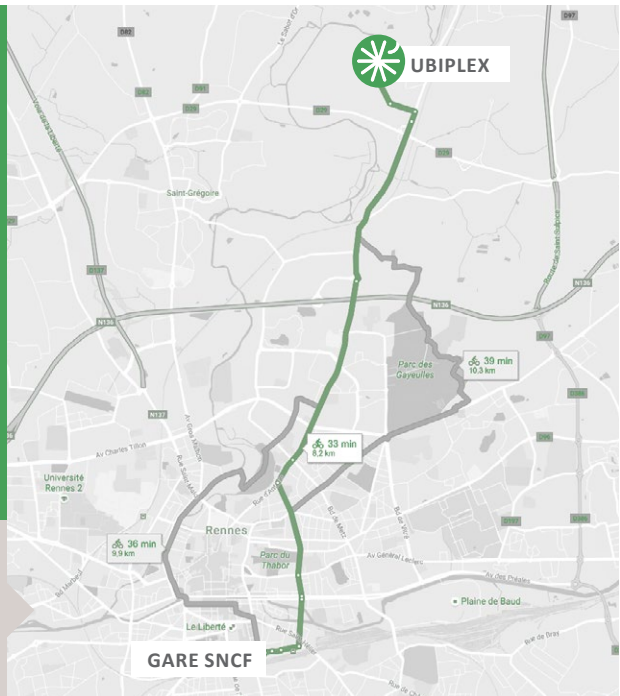
En vélo

Départ : Gare SNCF

Stationnement :
en attendant l'arrivée
prochaine de supports
dédiés, stationner
votre vélo dans
l'enceinte du château!



DURÉE 35 MIN



En covoiturage

Une manière plus conviviale et plus économique de se déplacer.
Consulter les offres / proposer un trajet sur www.blablacar.com

En auto partage



Des voitures en libre-service, à disposition 7j/7
sur simple réservation, pour 1 h, 2 h ou plus.

La station la plus proche est : **STATION GARE 24** boulevard Solférino
www.cityroul.com

Vous voilà à destination !

Sonner à l'INTERPHONE,
nous vous ouvrirons la porte.

Nous sommes situés au
dernier étage, en haut
des escaliers à droite.

